

1

Gentilissimo/a,

l'edizione 2021 del congresso nazionale ANEU si svolgerà in forma virtuale, sulla piattaforma digitale dedicata il cui accesso sarà direttamente dal sito <https://congressoaneu.it/>

L'erogazione dei crediti ECM avverrà tramite la piattaforma www.fadsin.it

Per poter conseguire i crediti

SARA' NECESSARIO ESSERE PREVENTIVAMENTE ISCRITTI ALLA PIATTAFORMA FADSIN

**LA PREGHIAMO DI VOLER PRENDERE CORTESE VISIONE
DELLE INFORMAZIONI RIPORTATE DI SOTTO**



MODALITA' DI REGISTRAZIONE ALLA PIATTAFORMA FADSIN (PRIMA VOLTA)

1. Collegarsi a www.fadsin.it
2. Cliccare su AREA RISERVATA e registrarsi
NB: la registrazione al sito va eseguita solo la prima volta ed è indispensabile per poter richiedere la partecipazione ai corsi
3. Verificare ricezione e-mail di conferma all'indirizzo di posta elettronica inserito al momento della registrazione
4. Per attivare la registrazione cliccare sul link riportato nell'e-mail
5. Dopo l'attivazione sarà creata un'area utente riservata dalla quale si potrà accedere ai corsi

ISTRUZIONI PER ATTIVARE IL CONGRESSO SULLA PIATTAFORMA

**Si prega di ricordare che l'attivazione andrà
NECESSARIAMENTE effettuata
prima dell'inizio del congresso**

**(TUTTI COLORO CHE NE AVRANNO FATTO RICHIESTA ALLA SEGRETERIA,
TRAMITE LA SCHEDA D'ISCRIZIONE, RICEVERANNO IL CODICE DA UTILIZZARE
ALL'INTERNO DELLA PIATTAFORMA FAD SIN)**

2

Si ricorda che l'accreditamento ECM è riservato, a norma di legge, ESCLUSIVAMENTE a coloro che risulteranno avere partecipato almeno al 90 % della durata dei lavori congressuali.

I GIORNI ANTECEDENTI IL CONGRESSO SI DOVRA':

1. Collegarsi a www.fadsin.it
2. Cliccare su AREA RISERVATA
3. Effettuare il login, inserendo e-mail e password confermate in fase di registrazione alla piattaforma.
4. Inserire codice **(INVIATO DALLA SEGRETERIA)**
5. Rispondere alla domanda sul reclutamento da parte delle aziende farmaceutiche
6. Il congresso sarà presente tra "i miei corsi ed eventi" all'interno della propria area riservata

ISTRUZIONE ACCESSO DURANTE L'EVENTO 23 -25 SETTEMBRE

La seguente procedura dovrà essere ripetuta tutti i giorni dell'evento

1. Collegarsi al sito <https://congressoaneu.it/>
2. Cliccare su "aula virtuale con ECM"
3. Sarete re-inderizzati alla pagina del congresso sulla piattaforma fadsin
4. Fare accesso alla propria area riservata (in alto a destra della pagina web)
5. Una volta ricaricata la pagina cliccare sul tasto "accedi" e seguire le istruzioni a video

ISTRUZIONI DETTAGLIATE



PROCEDURA PER OTTENERE CREDITI FORMATIVI ECM

Tutti coloro che si sono pre – iscritti all’evento congressuale dovranno essere registrati al sito www.fadsin.it, e potranno accedere alla propria area riservata della piattaforma fadsin con le credenziali utilizzate per registrarsi sulla medesima.

Se avete dimenticato la password potrete richiederla cliccando su *dimenticata password?*

Una volta entrati nel proprio pannello si dovrà cliccare su “hai un codice sconto” e inserire il codice (FORNITO DALLA SEGRETERIA) nello spazio dedicato (vedi immagini sotto)

Si ricorda che il codice sarà valido fino al 25 settembre alle ore 9.00 e non sarà possibile utilizzarlo successivamente

The image displays two screenshots of the Fadsin user interface. The top screenshot shows the 'IL MIO PANNELLO' (My Dashboard) with a navigation bar containing icons for HOME, ARCHIVIO, DOCUMENTI, ORDINI, PROFILO, and CODICI. An arrow points from the CODICI icon to a 'HAI UN CODICE SCONTO?' (Do you have a discount code?) section, which includes a text input field for the code and a 'VAI ALLA SEZIONE CODICI' button. Below this, the 'IL MIO CARRELLO' (My Cart) section is visible. The bottom screenshot shows the 'CODICI' (Codes) section, which features a form with the text 'SEI IN POSSESSO DI UN CODICE? USALO QUI!' (Do you have a code? Use it here!) and an 'Invia' (Send) button. An arrow points from the 'CODICI' icon in the top screenshot to this section.

Inserito il codice apparirà una schermata (vedi immagine sotto) in cui andrà risposto alla domanda “Sei stato reclutato da un azienda?”

Successivamente cliccare su “riscatta” (VEDI IMMAGINE SOTTO)

The screenshot shows a web browser window displaying the SIN website. The page features a navigation bar with 'Home', 'Contatti', and 'Assistenza'. The main content area includes a 'Riscatto Codice' section with instructions on how to redeem a code (XQA6CYWD) for free access to an event. Below this is an announcement for the 'CONVEGNO SIN REGIONE CAMPANIA: Update su diagnosi e terapia' with a 'RECLUTAMENTO' section. A form asks 'Sei stato reclutato da un'azienda?' with 'NO' and 'SI' buttons, and a 'Riscatta' button. On the right, there are promotional banners for 'IL SISTEMA PIÙ EVOLUTO PER PRESENTARE E GESTIRE LA FORMAZIONE', 'assistenza' (customer support), and 'registrazione' (registration).

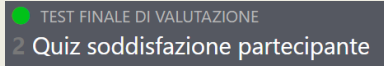
Sarete reindirizzati alla pagina principale della vostra area riservata dove sarà visibile il Congresso tra “i miei corsi ed eventi”

The screenshot shows the user's private area on the SIN website. The navigation bar includes 'HOME', 'ARCHIVIO', 'DOCUMENTI', 'ORDINI', 'PROFILO', and 'CODICI'. The 'AVVISI' section contains a notice about the 'CONVEGNO SIN REGIONE LAZIO - EMICRANIA: AGGIORNAMENTI E NUOVI APPROCCI ALLA TERAPIA EMERGENZA COVID: ESPERIENZE DELLA REGIONE LAZIO'. The 'I MIEI CORSI ED EVENTI' section shows the user is enrolled in 2 courses. A dropdown menu is open for the course 'CONVEGNO SIN REGIONE LAZIO - EMICRANIA: AGGIORNAMENTI E NUOVI ...', showing a progress bar for 'Termine corso: 20-11-2020' at 0%. The course details include:

- 1. Modulo Formativo - live: formazione effettiva del discente tramite consultazione online dei contenuti.
- 2. TEST FINALE DI VALUTAZIONE: Qualita' SIN - Questionario sodd...
- 3. ATTESTATO DI PARTECIPAZIONE

 The 'IL MIO CARRELLO' section indicates 'Il tuo carrello non contiene eventi' and has an 'AGGIUNGI ALTRI EVENTI' button. Two white arrows point to the course dropdown and the first module item.

Alla fine dei lavori congressuali, dalle ore 20 circa di sabato 25 settembre si potrà accedere al



secondo modulo e fare la propria valutazione di qualità percepita.



Esaurito anche questo modulo, nel terzo e successivo, si potrà scaricare e stampare il proprio attestato di partecipazione.

Si ricorda che sarà possibile scaricare l'attestato di partecipazione dalla piattaforma FAD, soltanto entro le ore 20.00 di sabato 25 settembre. Successivamente, a partire dalle ore 12 di lunedì 27 settembre, potrà essere scaricato direttamente dal sito ufficiale del congresso: www.congressoaneu.it

5

Gli step successivi (modulo 4 – 5 – 6) saranno disponibili solo ai discenti che avranno acquisito il diritto di fare il test di apprendimento ECM.

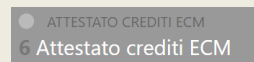
Si ricorda infatti che l'accreditamento ECM è riservato, a norma di legge, **ESCLUSIVAMENTE** a coloro che risulteranno avere partecipato almeno **al 90 %** della durata dei lavori congressuali in **diretta live** e quindi avere **garantito la propria presenza sulla piattaforma nei giorni congressuali** (*i flussi di presenza sono tracciati in automatico e non possono essere modificabili*) **per un totale di 15 ore e 30 minuti**.

Non sarà possibile acquisire crediti ECM con una presenza a posteriori.




Coloro che avranno rispettato il termine di presenza di cui sopra, potranno svolgere il **test di apprendimento ECM entro i 3 giorni successivi alla fine dell'evento, quindi entro e non oltre le ore 24.00 del 28 settembre**.

Per ottenere i crediti formativi, si dovrà rispondere correttamente al 75% delle domande contenute nel questionario di apprendimento

In caso di risposte errate nella misura eccedente il 75% si dovrà riprendere visione di tutte le relazioni, ritornando al modulo n. 4 e, soltanto al termine del percorso formativo, rispondere nuovamente al questionario di apprendimento, sempre entro la scadenza delle ore 24.00 del **28 settembre**. Si ricorda che il numero massimo di tentativi consentiti per la valutazione dell'apprendimento è di n. 5



Al termine del percorso di apprendimento, al modulo n. 6, sarà possibile scaricare direttamente dalla piattaforma il certificato di attribuzione dei crediti, **che sono 22,5** e quindi concludere il percorso.

-  Il colore verde nel modulo significa che si è già completata la relativa operazione / attività
-  Il colore rosso nel modulo significa che si deve ancora espletare la relativa operazione / attività e che quindi per poter proseguire si deve prima svolgerla
-  Il colore grigio nel modulo significa che la relativa operazione / attività non è applicabile

Si ricorda che la nostra segreteria è disponibile per qualsiasi necessità dal lunedì al venerdì dalle ore 8.30 alle ore 17.30 con orario continuato e che il numero telefonico dedicato a questo evento è [371 1162666](tel:3711162666)

